













PDC Champions League of Darts 2019

Spielrundenstatistiken Halbfinale



P	3-Dart-Average		Checkout-Quote			Höchstes Finish	
1	Michael van GERWEN	 105,54	Michael van GERWEN	 65%	Peter WRIGHT	 161	
2	Peter WRIGHT	 103,52	Gerwyn PRICE	 59%	Michael SMITH	 121	
3	Gerwyn PRICE	 102,49	Peter WRIGHT	 55%	Michael van GERWEN	 120	
4	Michael SMITH	 97,88	Michael SMITH	 50%	Gerwyn PRICE	 76	

P	Anzahl High Finishes		Anzahl 180er		Gesamt 100-180	
1	Peter WRIGHT	 3	Michael van GERWEN	 7	Michael van GERWEN	 43
2	Michael van GERWEN	 2	Peter WRIGHT	 7	Peter WRIGHT	 41
3	Michael SMITH	 1	Gerwyn PRICE	 6	Gerwyn PRICE	 38
4	Gerwyn PRICE	 0	Michael SMITH	 2	Michael SMITH	 36
		6		22		158



PDC Champions League of Darts 2019

Halbfinale - Spiel 1/2

Peter WRIGHT 	11	5 	Michael SMITH
Session 1	5	0	Session 1
Session 2	4	1	Session 2
Session 3	2	4	Session 3
103,52	3-Dart-Average		97,88
11/20 - 55%	Checkout-Quote		5/10 - 50%
161	Höchstes Finish		121
3	Anzahl High Finishes		1
7	180		2
12	140+		11
22	100+		23
41	Gesamt 100-180		36



PDC Champions League of Darts 2019

Halbfinale - Spiel 2/2

Michael van GERWEN 	11	10 	Gerwyn PRICE
Session 1	3	2	Session 1
Session 2	2	3	Session 2
Session 3	6	5	Session 3
105,54	3-Dart-Average		102,49
11/17 - 65%	Checkout-Quote		10/17 - 59%
120	Höchstes Finish		76
2	Anzahl High Finishes		0
7	180		6
11	140+		12
25	100+		20
43	Gesamt 100-180		38