













































































## PDC Darts-WM 2017

### Spielrundenstatistiken Achtelfinale


P	3-Dart-Average			Checkout-Quote			Höchstes Finish		
1	Gary ANDERSON		107,68	Adrian LEWIS		65%	Michael van GERWEN		170
2	Michael van GERWEN		104,44	Peter WRIGHT		59%	Benito van de PAS		143
3	Peter WRIGHT		103,05	Gary ANDERSON		58%	Jelle KLAASEN		140
4	Benito van de PAS		102,30	Ian WHITE		55%	James WADE		121
5	Phil TAYLOR		101,37	Benito van de PAS		50%	Adrian LEWIS		117
6	Darren WEBSTER		99,20	Kim HUYBRECHTS		48%	Kim HUYBRECHTS		109
7	Adrian LEWIS		98,05	Jelle KLAASEN		42%	Daryl GURNEY		103
8	Ian WHITE		96,17	Dave CHISNALL		41%	Mark WEBSTER		103
9	R. van BARNEVELD		95,00	Phil TAYLOR		41%	Phil TAYLOR		101
10	Michael SMITH		94,52	James WADE		41%	Darren WEBSTER		100
11	James WADE		94,01	R. van BARNEVELD		38%	Michael SMITH		98
12	Dave CHISNALL		93,88	Michael van GERWEN		38%	Gary ANDERSON		96
13	Kim HUYBRECHTS		93,86	Michael SMITH		30%	Ian WHITE		83
14	Daryl GURNEY		92,33	Daryl GURNEY		29%	Dave CHISNALL		79
15	Mark WEBSTER		89,10	Darren WEBSTER		27%	R. van BARNEVELD		75
16	Jelle KLAASEN		88,36	Mark WEBSTER		25%	Peter WRIGHT		65

P	Gewonnene Legs			Anzahl 180er			Gesamt 100-180		
1	Dave CHISNALL		16	Dave CHISNALL		12	James WADE		70
2	Daryl GURNEY		16	Gary ANDERSON		11	Daryl GURNEY		66
3	R. van BARNEVELD		15	Benito van de PAS		9	Gary ANDERSON		65
4	Phil TAYLOR		15	Michael van GERWEN		8	Phil TAYLOR		64
5	Gary ANDERSON		14	Jelle KLAASEN		8	Adrian LEWIS		63
6	Michael van GERWEN		14	Darren WEBSTER		8	Dave CHISNALL		59
7	James WADE		14	Daryl GURNEY		7	R. van BARNEVELD		56
8	Peter WRIGHT		13	Phil TAYLOR		7	Michael SMITH		56
9	Adrian LEWIS		13	Kim HUYBRECHTS		7	Darren WEBSTER		56
10	Mark WEBSTER		13	Adrian LEWIS		6	Kim HUYBRECHTS		55
11	Benito van de PAS		12	Michael SMITH		6	Mark WEBSTER		55
12	Michael SMITH		12	Ian WHITE		6	Michael van GERWEN		52
13	Kim HUYBRECHTS		11	James WADE		5	Benito van de PAS		51
14	Jelle KLAASEN		11	Mark WEBSTER		4	Peter WRIGHT		48
15	Darren WEBSTER		8	R. van BARNEVELD		3	Jelle KLAASEN		42
16	Ian WHITE		6	Peter WRIGHT		3	Ian WHITE		39



## Achtelfinale - Spiel 1/8

<b>Gary ANDERSON</b> 	<b>4</b>	<b>2</b> 	<b>Benito van de PAS</b>
Satz 1	3	2	Satz 1
Satz 2	3	2	Satz 2
Satz 3	3	1	Satz 3
Satz 4	2	3	Satz 4
Satz 5	0	3	Satz 5
Satz 6	3	1	Satz 6
<b>Legs Gesamt</b>	<b>14</b>	<b>12</b>	<b>Legs Gesamt</b>
107,68	3-Dart-Average		102,30
14/24 - 58%	Checkout-Quote		12/24 - 50%
96	Höchstes Finish		143
0	Anzahl High Finishes		4
11	180		9
2	170+		1
22	140+		14
30	100+		27
65	Gesamt 100-180		51



## Achtelfinale - Spiel 2/8

<b>Adrian LEWIS</b>	 <b>3</b>	<b>4</b>	 <b>Raymond v. BARNEVELD</b>
Satz 1	3	0	Satz 1
Satz 2	2	3	Satz 2
Satz 3	1	3	Satz 3
Satz 4	3	2	Satz 4
Satz 5	3	1	Satz 5
Satz 6	0	3	Satz 6
Satz 7	1	3	Satz 7
Legs Gesamt	<b>13</b>	<b>15</b>	Legs Gesamt
98,05	3-Dart-Average		95,00
13/20 - 65%	Checkout-Quote		15/39 - 38%
117	Höchstes Finish		75
3	Anzahl High Finishes		0
6	180		3
1	170+		3
18	140+		21
38	100+		29
63	Gesamt 100-180		56

### Achtelfinale - Spiel 3/8



<b>Mark WEBSTER</b> 	<b>3</b>	<b>4</b> 	<b>Daryl GURNEY</b>
Satz 1	3	0	Satz 1
Satz 2	2	3	Satz 2
Satz 3	1	3	Satz 3
Satz 4	0	3	Satz 4
Satz 5	3	2	Satz 5
Satz 6	3	2	Satz 6
Satz 7	1	3	Satz 7
Legs Gesamt	<b>13</b>	<b>16</b>	Legs Gesamt
89,10	3-Dart-Average		92,33
13/53 - 25%	Checkout-Quote		16/55 - 29%
103	Höchstes Finish		103
1	Anzahl High Finishes		1
4	180	7	
1	170+	0	
21	140+	26	
29	100+	33	
55	Gesamt 100-180		66

### Achtelfinale - Spiel 4/8

<b>Dave CHISNALL</b> 	<b>4</b>	<b>2</b> 	<b>Jelle KLAASEN</b>
Satz 1	3	1	Satz 1



Satz 2	3	2	Satz 2
Satz 3	2	3	Satz 3
Satz 4	3	0	Satz 4
Satz 5	2	3	Satz 5
Satz 6	3	2	Satz 6
Legs Gesamt	<b>16</b>	<b>11</b>	Legs Gesamt
93,88	3-Dart-Average		88,36
16/39 - 41%	Checkout-Quote		11/26 - 42%
79	Höchstes Finish		140
0	Anzahl High Finishes		1
12	180		8
0	170+		0
14	140+		16
33	100+		18
59	Gesamt 100-180		42

### Achtelfinale - Spiel 5/8

<b>James WADE</b>		<b>4</b>	<b>3</b>		<b>Michael SMITH</b>
Satz 1		0	3		Satz 1
Satz 2		1	3		Satz 2
Satz 3		3	1		Satz 3
Satz 4		1	3		Satz 4
Satz 5		3	2		Satz 5



Satz 6	3	0	Satz 6
Satz 7	3	0	Satz 7
Legs Gesamt	<b>14</b>	<b>12</b>	Legs Gesamt
94,01	3-Dart-Average		94,52
14/34 - 41%	Checkout-Quote		12/40 - 30%
121	Höchstes Finish		98
3	Anzahl High Finishes		0
5	180	6	
0	170+	1	
23	140+	16	
42	100+	33	
70	Gesamt 100-180		56

### Achtelfinale - Spiel 6/8

<b>Peter WRIGHT</b>		<b>4</b>	<b>1</b>		<b>Ian WHITE</b>
Satz 1		3	0		Satz 1
Satz 2		3	1		Satz 2
Satz 3		3	0		Satz 3
Satz 4		1	3		Satz 4
Satz 5		3	2		Satz 5
Legs Gesamt		<b>13</b>	<b>6</b>		Legs Gesamt
103,05	3-Dart-Average		96,17		
13/22 - 59%	Checkout-Quote		6/11 - 55%		

65	Höchstes Finish	83
0	Anzahl High Finishes	0
3	180	6
0	170+	0
25	140+	13
20	100+	20
48	Gesamt 100-180	39


### Achtelfinale - Spiel 7/8

<b>Phil TAYLOR</b>	 <b>4</b>	<b>2</b>	 <b>KIM HUYBRECHTS</b>
Satz 1	3	2	Satz 1
Satz 2	3	1	Satz 2
Satz 3	3	1	Satz 3
Satz 4	2	3	Satz 4
Satz 5	1	3	Satz 5
Satz 6	3	1	Satz 6
<b>Legs Gesamt</b>	<b>15</b>	<b>11</b>	<b>Legs Gesamt</b>
101,37	3-Dart-Average	93,86	
15/37 - 41%	Checkout-Quote	11/23 - 48%	
101	Höchstes Finish	109	
2	Anzahl High Finishes	3	
7	180	7	
0	170+	0	



22	140+	15
35	100+	33
64	Gesamt 100-180	55

### Achtelfinale - Spiel 8/8

<b>Michael van GERWEN</b> 	<b>4</b>	<b>1</b> 	<b>Darren WEBSTER</b>
Satz 1	3	2	Satz 1
Satz 2	3	1	Satz 2
Satz 3	3	0	Satz 3
Satz 4	2	3	Satz 4
Satz 5	3	2	Satz 5
Legs Gesamt	<b>14</b>	<b>8</b>	Legs Gesamt
104,44	3-Dart-Average		99,20
14/37 - 38%	Checkout-Quote		8/30 - 27%
170	Höchstes Finish		100
1	Anzahl High Finishes		1
8	180		8
2	170+		0
14	140+		21
28	100+		27
52	Gesamt 100-180		56