

















































































## PDC Darts-WM 2022

### Spielrundenstatistiken Achtelfinale

P	3-Dart-Average		Checkout-Quote			Höchstes Finish		
1	<b>Jonny CLAYTON</b>	 102,48	Callan RYDZ	 46%	Gary ANDERSON	 170		
2	Michael SMITH	 99,84	Gerwyn PRICE	 45%	Gerwyn PRICE	 164		
3	Peter WRIGHT	 98,91	Michael SMITH	 45%	<b>Jonny CLAYTON</b>	 161		
4	<b>Chris DOBEY</b>	 97,81	Luke HUMPHRIES	 44%	<b>Ryan SEARLE</b>	 151		
5	Luke HUMPHRIES	 97,77	<b>Rob CROSS</b>	 44%	<b>Rob CROSS</b>	 144		
6	Gary ANDERSON	 97,27	Gary ANDERSON	 43%	Peter WRIGHT	 132		
7	Gerwyn PRICE	 96,66	<b>Chris DOBEY</b>	 41%	Mervyn KING	 124		
8	Callan RYDZ	 96,43	James WADE	 40%	Callan RYDZ	 122		
9	<b>Rob CROSS</b>	 93,36	<b>Jonny CLAYTON</b>	 39%	Luke HUMPHRIES	 121		
10	James WADE	 93,15	Peter WRIGHT	 37%	Michael SMITH	 121		
11	<b>Martijn KLEERMAKER</b>	 88,98	<b>Ryan SEARLE</b>	 37%	James WADE	 116		
12	<b>Ryan SEARLE</b>	 88,24	Mervyn KING	 36%	<b>Chris DOBEY</b>	 114		
13	<b>Alan SOUTAR</b>	 87,79	<b>Alan SOUTAR</b>	 36%	<b>Alan SOUTAR</b>	 110		
14	Mervyn KING	 87,29	<b>Raymond SMITH</b>	 33%	<b>Raymond SMITH</b>	 104		
15	<b>Raymond SMITH</b>	 83,72	Dirk van DUIJVENBODE	 19%	Dirk van DUIJVENBODE	 58		
16	<b>Dirk van DUIJVENBODE</b>	 83,22	<b>Martijn KLEERMAKER</b>	 19%	<b>Martijn KLEERMAKER</b>	 58		



P	Anzahl High Finishes			Anzahl 180er			Gesamt 100-180		
1	Gerwyn PRICE		5	Luke HUMPHRIES		14	Jonny CLAYTON		95
2	Gary ANDERSON		3	Jonny CLAYTON		14	Michael SMITH		88
3	Luke HUMPHRIES		3	Michael SMITH		11	Gary ANDERSON		70
4	James WADE		3	Chris DOBEY		11	Luke HUMPHRIES		70
5	Jonny CLAYTON		3	Gary ANDERSON		7	Chris DOBEY		70
6	Callan RYDZ		2	Peter WRIGHT		7	Rob CROSS		59
7	Michael SMITH		2	Mervyn KING		6	Raymond SMITH		51
8	Peter WRIGHT		2	Gerwyn PRICE		6	Peter WRIGHT		50
9	Chris DOBEY		2	Rob CROSS		4	Mervyn KING		43
10	Mervyn KING		1	Martijn KLEERMAKER		4	James WADE		42
11	Rob CROSS		1	Dirk van DUIJVENBODE		3	Callan RYDZ		39
12	Ryan SEARLE		1	Callan RYDZ		2	Gerwyn PRICE		38
13	Raymond SMITH		1	Ryan SEARLE		2	Ryan SEARLE		35
14	Alan SOUTAR		1	Raymond SMITH		2	Martijn KLEERMAKER		28
15	Dirk van DUIJVENBODE		0	Alan SOUTAR		2	Alan SOUTAR		27
16	Martijn KLEERMAKER		0	James WADE		0	Dirk van DUIJVENBODE		26

30



95

831



## Achtelfinale - Spiel 1/8

<b>Gerwyn PRICE</b>	 <b>4</b>	<b>1</b>	 <b>Dirk van DUIJVENBODE</b>
Satz 1	2	3	Satz 1
Satz 2	3	0	Satz 2
Satz 3	3	0	Satz 3
Satz 4	3	0	Satz 4
Satz 5	3	0	Satz 5
<b>Legs Gesamt</b>	<b>14</b>	<b>3</b>	<b>Legs Gesamt</b>
96,66	3-Dart-Average		83,22
14/31 - 45%	Checkout-Quote		3/16 - 19%
164	Höchstes Finish		58
5	Anzahl High Finishes		0
6	180		3
10	140+		5
22	100+		18
38	Gesamt 100-180		26



## Achtelfinale - Spiel 2/8

Jonny CLAYTON	 <b>3</b>	<b>4</b>	 <b>Michael SMITH</b>
Satz 1	3	2	Satz 1
Satz 2	3	1	Satz 2
Satz 3	1	3	Satz 3
Satz 4	2	3	Satz 4
Satz 5	1	3	Satz 5
Satz 6	3	1	Satz 6
Satz 7	4	6	Satz 7
Legs Gesamt	<b>17</b>	<b>19</b>	Legs Gesamt
102,48	3-Dart-Average		99,84
17/44 - 39%	Checkout-Quote		19/42 - 45%
161	Höchstes Finish		121
3	Anzahl High Finishes		2
14	180		11
35	140+		30
46	100+		47
95	Gesamt 100-180		88



## Achtelfinale - Spiel 3/8

<b>Raymond SMITH</b>	 <b>3</b>	<b>4</b>	 <b>Mervyn KING</b>
Satz 1	3	2	Satz 1
Satz 2	3	0	Satz 2
Satz 3	0	3	Satz 3
Satz 4	3	0	Satz 4
Satz 5	0	3	Satz 5
Satz 6	1	3	Satz 6
Satz 7	0	3	Satz 7
Legs Gesamt	<b>10</b>	<b>14</b>	Legs Gesamt
83,72	3-Dart-Average		87,29
10/30 - 33%	Checkout-Quote		14/39 - 36%
104	Höchstes Finish		124
1	Anzahl High Finishes		1
2	180		6
17	140+		18
32	100+		19
51	Gesamt 100-180		43



## Achtelfinale - Spiel 4/8

Alan SOUTAR	 <b>1</b>	<b>4</b>	 Callan RYDZ
Satz 1	3	1	Satz 1
Satz 2	1	3	Satz 2
Satz 3	0	3	Satz 3
Satz 4	0	3	Satz 4
Satz 5	0	3	Satz 5
Legs Gesamt	<b>4</b>	<b>13</b>	Legs Gesamt
87,79	3-Dart-Average		96,43
4/11 - 36%	Checkout-Quote		13/28 - 46%
110	Höchstes Finish		122
1	Anzahl High Finishes		2
2	180		2
7	140+		14
18	100+		23
27	Gesamt 100-180		39

## Achtelfinale - Spiel 5/8



<b>Chris DOBEY</b>	 <b>3</b>	<b>4</b>	 <b>Luke HUMPHRIES</b>
Satz 1	3	2	Satz 1
Satz 2	3	0	Satz 2
Satz 3	2	3	Satz 3
Satz 4	3	2	Satz 4
Satz 5	1	3	Satz 5
Satz 6	1	3	Satz 6
Satz 7	3	5	Satz 7
Legs Gesamt	<b>16</b>	<b>18</b>	Legs Gesamt
97,81	3-Dart-Average		97,77
16/39 - 41%	Checkout-Quote		18/41 - 44%
114	Höchstes Finish		121
2	Anzahl High Finishes		3
11	180	14	
22	140+		21
37	100+		35
70	Gesamt 100-180		70

## Achtelfinale - Spiel 6/8



James WADE		4	0		Martijn KLEERMAKER
Satz 1		3	0		Satz 1
Satz 2		3	1		Satz 2
Satz 3		3	2		Satz 3
Satz 4		3	1		Satz 4
Legs Gesamt		<b>12</b>	<b>4</b>		Legs Gesamt
93,15		3-Dart-Average			88,98
12/30 - 40%		Checkout-Quote			4/21 - 19%
116		Höchstes Finish			58
3		Anzahl High Finishes			0
0		180		4	
16		140+		10	
26		100+		14	
42		Gesamt 100-180			28



## Achtelfinale - Spiel 7/8

Gary ANDERSON		4	3		Rob CROSS
Satz 1		2	3		Satz 1
Satz 2		3	0		Satz 2
Satz 3		3	1		Satz 3
Satz 4		3	1		Satz 4
Satz 5		1	3		Satz 5
Satz 6		2	3		Satz 6
Satz 7		3	1		Satz 7
Legs Gesamt		<b>17</b>	<b>12</b>		Legs Gesamt
97,27		3-Dart-Average			93,36
17/40 - 43%		Checkout-Quote			12/27 - 44%
170		Höchstes Finish			144
3		Anzahl High Finishes			1
7		180			4
21		140+			19
42		100+			36
70		Gesamt 100-180			59

## Achtelfinale - Spiel 8/8

Peter WRIGHT	 <b>4</b>	<b>1</b>	 Ryan SEARLE
Satz 1	3	1	Satz 1
Satz 2	3	2	Satz 2
Satz 3	1	3	Satz 3
Satz 4	3	0	Satz 4
Satz 5	3	1	Satz 5
Legs Gesamt	<b>13</b>	<b>7</b>	Legs Gesamt
98,91	3-Dart-Average		88,24
13/35 - 37%	Checkout-Quote		7/19 - 37%
132	Höchstes Finish		151
2	Anzahl High Finishes		1
7	180		2
20	140+		10
23	100+		23
50	Gesamt 100-180		35